

## TÀI LIỆU VỀ CHƯƠNG TRÌNH KHUYẾN MẠI VPBANK - MOMO

### “Giới thiệu bạn bè”

- 1. Thời gian triển khai:** 27/06/2016 – 26/07/2016
- 2. Đối tượng:**
  - **Người giới thiệu:** Khách hàng đang sử dụng ứng dụng ví MoMo và đã liên kết ví với tài khoản ngân hàng VPBank trước khi tham gia giới thiệu khách hàng mới (sau đây gọi tắt **KH A**)
  - **Người được giới thiệu:** Khách hàng chưa đăng ký internet banking VPBank Online hoặc đã đăng ký nhưng chưa kích hoạt dịch vụ trước thời điểm triển khai chương trình (sau đây gọi tắt **KH B**)
- 3. Nội dung:**
  - **KH A** dùng mã giới thiệu được quy định là số điện thoại A (hiển thị trên màn hình đăng nhập ứng dụng MoMo) để được ghi nhận giới thiệu thành công;

#### Hướng dẫn chi tiết

##### 1. Đối với người giới thiệu (Khách hàng A):

Dùng internet Banking để thực hiện liên kết ví Momo với TKTT của VPBank để đủ điều kiện trở thành người giới thiệu

##### 2. Giới thiệu KH mới (KH B – người được giới thiệu)

- **Bước 1:** KH A hướng dẫn KH B Tải app MoMo và điền mã giới thiệu của mình tại mục “khuyến mại” (xem hướng dẫn chi tiết tại Phụ lục 01)
- **Bước 2:** KH A hướng dẫn KH B đăng ký và kích hoạt dịch vụ internet Banking VPBank Online, sau đó thực hiện liên kết ví MoMo với TKTT tại VPBank (xem HD chi tiết tại Phụ lục 02)
- **Bước 3:** tại app MoMo, KH A hướng dẫn KH B thực hiện ít nhất 01 giao dịch nạp tiền/ thanh toán bất kỳ với tài khoản nguồn từ VPBank (xem HD chi tiết tại Phụ lục 03)

➔ Khách hàng A sẽ nhận được tiền mặt 100,000 VNĐ vào ví MoMo (có thể chuyển lại TKTT)

Khách hàng B sẽ nhận được thẻ quà tặng 100,000 VNĐ

Nếu KH A là VPBanker, KH A nhận thêm 15.000 thưởng giới thiệu KH dành cho Internet banking (hiệu lực CT đến hết ngày 9/7)

Xin tham khảo 1 số thông tin tại Phụ lục 05 (Q&A)

Phụ lục 01: Hướng dẫn tải app Momo (nếu KH chưa có ví Momo) cho người được Giới thiệu – và cách điền thông tin người giới thiệu

# HƯỚNG DẪN TẢI VÀ CÀI ĐẶT


Đã có mặt tại  Tải với từ khóa "MoMo chuyên nhan tien"



**Còn chờ gì nữa?**  
Trải nghiệm và hưởng nhiều ưu đãi hấp dẫn ngay hôm nay

### Đăng ký theo các bước sau:

- Mở ứng dụng MoMo và nhập số điện thoại**  
Nhập số điện thoại của bạn: 0909557843  
TIẾP TỤC  
Mở mã xác thực và nhập số điện thoại
- Xác nhận Số điện thoại**  
Xác nhận đăng ký MoMo  
Số điện thoại bạn đăng kí: 0909557843  
Tải ứng dụng về các thiết bị khác  
Xác nhận
- Nhập Mã xác thực**  
Nhập mã xác thực: 694031  
TIẾP TỤC  
Mã PIN gồm 6 số  
Tạo mã pin mới  
Nhập lại mã PIN  
OK  
Nhập Mã xác thực
- Tạo một khẩu đăng nhập ví MoMo**  
Mã PIN gồm 6 số  
Tạo mã pin mới  
Nhập lại mã PIN  
OK  
Tạo một khẩu đăng nhập ví MoMo



Ví MoMo

VÍ CỦA TÔI THANH TOÁN NẠP TIỀN ĐIỂM NẠP/RÚT

Số tiền trong ví: 3.600 đ

LIÊN KẾT NGÂN HÀNG  
Nạp tiền không mất phí  
XEM HƯỚNG DẪN

Home Credit FE Credit Vay tiêu dùng cá nhân Prud...

Hoa Yêu Thương Vé xe rẻ JupViec.vn Nhóm mua

Tặng quà Khuyến mãi Giới thiệu bạn bè

vào mục "khuyến mãi" - nhập mã giới thiệu (số đt của người giới thiệu)

## Phụ lục 02: Hướng dẫn đăng ký và kích hoạt internet banking (VPBank Online)

Để đăng ký mới:

Cách 1: Quý khách vui lòng tới các điểm giao dịch của VPBank trên toàn quốc để được phục vụ.

Cách 2: Quý khách đăng ký online theo link sau: <https://online.vpbank.com.vn/ebank/casaonline.vpb>

Để kích hoạt:

Ngay sau khi hoàn tất việc đăng ký, Quý khách nhận ngay email chứa link kích hoạt và SMS chứa mật khẩu kích hoạt lần đầu. Quý khách thực hiện kích hoạt dịch vụ như sau:

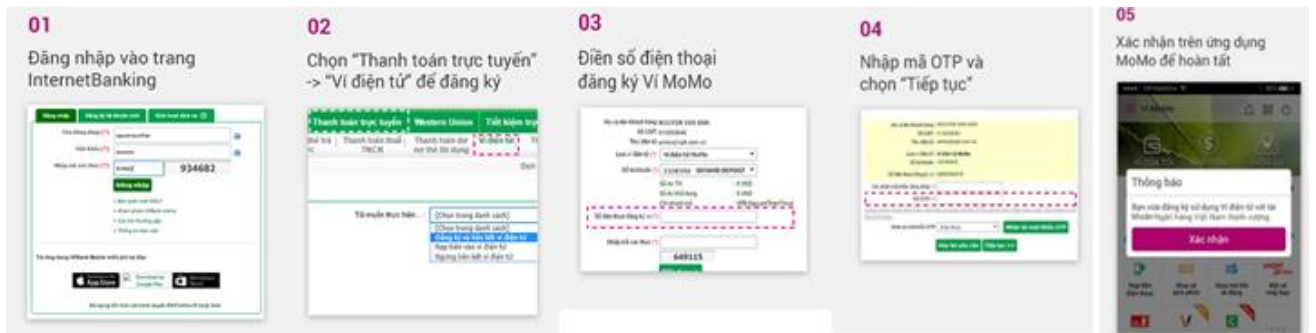


**Bước 1:** Đăng nhập vào email đã đăng ký với VPBank, click vào link kích hoạt

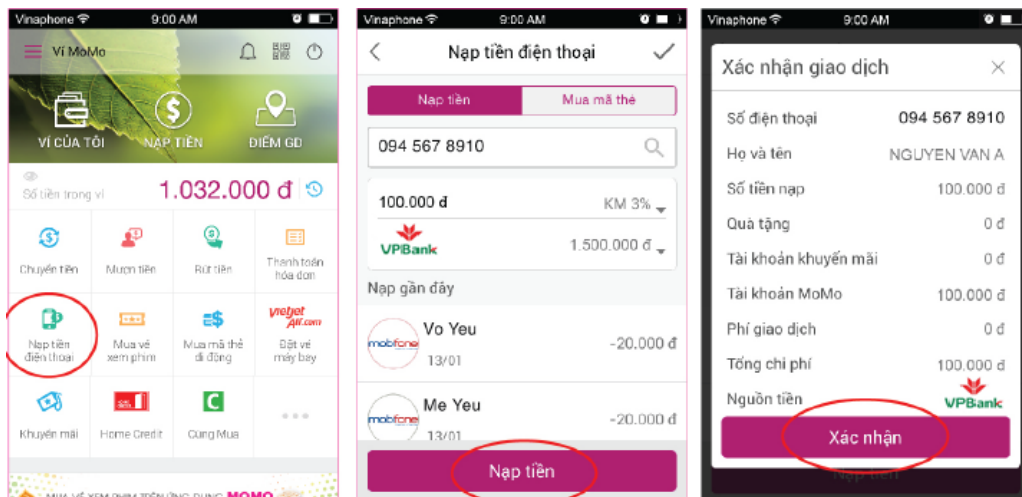
**Bước 2:** Điền các thông tin theo hướng dẫn và mật khẩu kích hoạt lần đầu từ SMS

**Bước 3:** Đổi Mật khẩu mới (mật khẩu mới **tuần thủ theo nguyên tắc**: tối thiểu 8 ký tự, bao gồm đủ 4 loại ký tự: Viết hoa, viết thường, ký tự số, ký tự đặc biệt (@,#,\$,%,&.), vd: Phuong123@).

## Phụ lục 03: Hướng dẫn liên kết Ví Momo và TKTT của KH Tại VPBank



## Phụ lục 04: Hướng dẫn sử dụng app Momo để Thanh toán dịch vụ



Chọn "Nạp tiền điện thoại"

- Nhập tên/số điện thoại
- Chọn số tiền muốn nạp
- Chọn nguồn nạp

Kiểm tra lại thông tin và "Xác nhận"

## **Phụ lục 05: Q&A:**

### **1. Điều kiện của người giới thiệu?**

- Người giới thiệu là khách hàng đang sử dụng ứng dụng MoMo trên điện thoại. Không áp dụng cho Điểm giao dịch, tài khoản Mload, khách hàng sử dụng ứng dụng MoMo trên SIM, WEB.
- Tài khoản MoMo của người giới thiệu đang liên kết với tài khoản ngân hàng VPBank trước khi tham gia giới thiệu KH mới

### **2. Điều kiện của người được giới thiệu?**

- Tài khoản MoMo của người được giới thiệu chưa từng được liên kết với bất kỳ tài khoản ngân hàng nào trước thời điểm nhập mã khuyến mãi.
- Tài khoản ngân hàng VPBank của người được giới thiệu chưa từng được liên kết với bất kỳ tài khoản MoMo nào trước thời điểm diễn ra chương trình khuyến mãi.
- Người được giới thiệu và người giới thiệu phải là 2 người khác nhau.

### **3. Người giới thiệu có thể chia sẻ mã của mình cho bao nhiêu người?**

Người giới thiệu có thể chia sẻ mã khuyến mãi của mình cho nhiều người khác nhau, KHÔNG GIỚI HẠN số lượng.

### **4. Người được giới thiệu có thể nhập mã khuyến mãi của nhiều người và nhận thưởng nhiều lần hay không?**

- Mỗi khách hàng chỉ được nhận thưởng tối đa 1 lần trong vai trò là người được giới thiệu
- Người được giới thiệu có thể thực hiện nhập mã nhiều lần nhưng mã được chấp nhận là mã hợp lệ cuối cùng được nhập trước khi thực hiện liên kết tài khoản.

### **5. Người được giới thiệu có thể liên kết tài khoản trước rồi mới nhập mã hay không?**

Không. Người được giới thiệu cần thực hiện theo đúng thứ tự 3 bước sau trong thời gian khuyến mãi mới được trả thưởng:

- 1) Nhập mã của người giới thiệu và nhận được thông báo nhập mã thành công
- 2) Liên kết tài khoản ngân hàng VPBank và nhận được thông báo liên kết thành công
- 3) Nạp tiền hoặc thanh toán bất kỳ từ nguồn tài khoản ngân hàng VPBank và nhận được thông báo thực hiện giao dịch thành công

### **6. Tài khoản ngân hàng/thẻ nào được áp dụng trong chương trình?**

Người được giới thiệu phải liên kết với tài khoản VPBank để thỏa điều kiện tham gia chương trình.

Người giới thiệu phải đang liên kết với tài khoản VPBank để thỏa điều kiện tham gia chương trình.

### **7. Phần thưởng sau khi giới thiệu thành công là gì?**

Ngay sau khi người được giới thiệu liên kết tài khoản, người giới thiệu sẽ nhận được 100.000đ vào tài khoản MoMo và người được giới thiệu sẽ nhận được thẻ quà tặng trị giá 100.000đ áp dụng cho giao dịch nạp tiền điện thoại/mua mã thẻ điện thoại trên ứng dụng MoMo, có thời hạn sử dụng trong vòng 30 ngày.

### **8. Sử dụng thẻ quà tặng như thế nào?**

- Thẻ quà tặng có trị giá 100.000đ/ thẻ và đã được kích hoạt (khách hàng sẽ được tự động giảm giá khi thanh toán dịch vụ bất kỳ).
- Thẻ quà tặng áp dụng cho giao dịch nạp tiền điện thoại/mua mã thẻ điện thoại trên ứng dụng MoMo.
- Thẻ không được cho, tặng, hay quy đổi thành tiền mặt.
- Thời gian sử dụng: 30 ngày kể từ ngày khách hàng được nhận. Thẻ được thu hồi tự động khi hết thời gian sử dụng.