

HƯỚNG DẪN SỬ DỤNG VPBANK ONLINE

Tiết kiệm trực tuyến

Chức năng Tiết kiệm trực tuyến VPBank cho phép Quý khách có thể gửi tiết kiệm và tất toán sổ tiết kiệm đơn giản nhanh chóng, Lãi suất sao hơn lãi suất thông thường (tùy theo từng thời kỳ)
Hiện tại VPBank có tới 5 sản phẩm tiết kiệm cung cấp cho Khách hàng trên VPBank Online (<https://online.vpbank.com.vn>)

A. Tiết kiệm trực tuyến thường

1. Để thực hiện chức năng Mở sổ tiết kiệm Quý khách thực hiện các bước sau:

Truy cập menu **Tiết kiệm trực tuyến**>**Mở tài khoản tiết kiệm trực tuyến**>**Tiết kiệm thường**

Mở tài khoản tiết kiệm trực tuyến

1 Nhập thông tin giao dịch 2 Xác nhận thông tin bảo mật 3 Kết thúc giao dịch

Điều khoản, điều kiện kèm hợp đồng và mở tài khoản "Tiết kiệm trực tuyến"

Hợp đồng này được lập bởi Ngân hàng TMCP Việt Nam Thịnh Vượng (sau đây gọi tắt là "VPBank") và Khách hàng.

Điều 1. Giải thích từ ngữ

1. Trong Hợp đồng này, các từ ngữ sau đây được hiểu như sau:

a) "Khách Hàng" (KH): là cá nhân đăng ký mở và được VPBank chấp thuận mở "Tài khoản Tiết kiệm trực tuyến" bằng việc ký kết Hợp đồng này. Trong Hợp đồng này, KH được hiểu là Chủ Tài khoản của "Tài khoản Tiết kiệm trực tuyến".

b) "Tài khoản Tiết kiệm trực tuyến" (TK): là tài khoản tiền gửi có kỳ hạn được KH mở thông qua dịch vụ internet banking của VPBank ("i2b") để chuyển tiền từ tài khoản tiền gửi thanh toán tài khoản thẻ ghi nợ của KH sang tài khoản này và được hưởng lãi suất có kỳ hạn.

c) "Dịch vụ": là một số dịch vụ tài khoản do KH đăng ký và được VPBank chấp thuận cung cấp, bao gồm dịch vụ mở TK, đóng TK, tất toán TK hoặc các dịch vụ khác được VPBank cung cấp theo từng thời kỳ.

d) "Giao dịch": là các giao dịch do KH thực hiện trên TK của KH và được VPBank chấp thuận.

e) "Đóng TK": là việc VPBank chấm dứt việc duy trì TK của KH và đóng hồ sơ TK.

f) "Tất toán TK": là việc VPBank chuyển toàn bộ số dư trên TK sang tài khoản tiền gửi thanh toán tài khoản thẻ ghi nợ của KH.

g) "Phong tỏa TK": là việc VPBank tạm dừng mọi giao dịch chi tiền và các giao dịch khác có liên quan trên một phần hoặc toàn bộ số dư trên TK.

h) "Lãi suất TK": là lãi suất tiết kiệm thường do VPBank quyết định trong từng thời kỳ, được công bố thông qua website và các điểm giao dịch của VPBank, và được giữ cố định trong suốt kỳ hạn gửi tiền.

i) "Thời gian giao dịch": là thời gian làm việc thực tế của VPBank, tính từ 8:00 – 17:00 đối với các ngày từ thứ 2 đến thứ 6 và tính từ 8:00 – 12:00 đối với ngày thứ 7, trừ chủ nhật, các ngày nghỉ, lễ theo quy định của Pháp luật và bất kỳ ngày nào mà vào ngày đó VPBank

Tôi xác nhận đã đọc, hiểu rõ và chấp nhận các Điều kiện và điều khoản của dịch vụ

[Quay lại trang trước](#) [Tiếp tục >>](#)

Quý khách đọc các điều khoản điều kiện -> chọn

Tôi xác nhận đã đọc, hiểu rõ và chấp nhận các Điều kiện và điều khoản của dịch vụ chọn [Tiếp tục >>](#) để thực hiện bước tiếp theo.

Mở tài khoản tiết kiệm trực tuyến

1 Nhập thông tin giao dịch **2** Xác nhận thông tin bảo mật **3** Kết thúc giao dịch

Tài khoản chuyển tiền(*) [Chọn trong danh sách] ▾

Số tiền gửi (*) ⓘ

Loại tiền gửi ⓘ

Kỳ hạn (*) Thay đổi theo loại tiền tệ ▾

Ngày hiệu lực(*) **07/08/2013** ⓘ

Ngày đến hạn **Được tính dựa trên ngày hiệu lực và kỳ hạn gửi**

Lãi suất **Lãi suất cạnh tranh theo biểu lãi suất hiện tại của VPBank**

Đến ngày đáo hạn, lựa chọn [Chọn trong danh sách] ▾

Tài khoản nhận gốc+lãi khi đến hạn [Chọn trong danh sách] ▾ ⓘ

Người giới thiệu (Vui lòng nhập số CIF hoặc bỏ trống)

Nhập mã xác thực (*) **461545**

Tôi đã đọc, hiểu rõ và đồng ý với Điều khoản, điều kiện mở tài khoản tiết kiệm trực tuyến của ngân hàng VPBank

Tiếp tục >>

Điền đầy đủ các thông tin theo hướng dẫn trên màn hình chọn **Tiếp tục >>** để hoàn tất giao dịch.

2. Để thực hiện chức năng Tắt toán sổ tiết kiệm trực tuyến Quý khách thực hiện các bước sau:

Chọn menu **Tiết kiệm trực tuyến>Tắt toán sổ Tiết kiệm trực tuyến**

Tắt toán sổ tiết kiệm trực tuyến

1 Nhập thông tin giao dịch **2** Xác nhận thông tin bảo mật **3** Kết thúc giao dịch

Số tài khoản (*) [Chọn trong danh sách] ▾

Tài khoản nhận gốc+lãi khi đến hạn (*) [Chọn trong danh sách] ▾ ⓘ

Nhập mã xác thực (*) **632151**

ⓘ Lưu ý: Nếu Quý khách tắt toán tài khoản tiết kiệm trực tuyến trước hạn, Quý khách chỉ được hưởng lãi suất không kỳ hạn theo quy định của VPBank.

Tiếp tục >>

Chọn các thông tin theo hướng dẫn -> chọn **Tiếp tục >>** để hoàn tất giao dịch.

- Để thực hiện chức năng Tra cứu sổ tiết kiệm trực tuyến Quý khách thực hiện các bước sau:

Chọn menu **Tiết kiệm trực tuyến**>**Tra cứu tài khoản tiết kiệm**

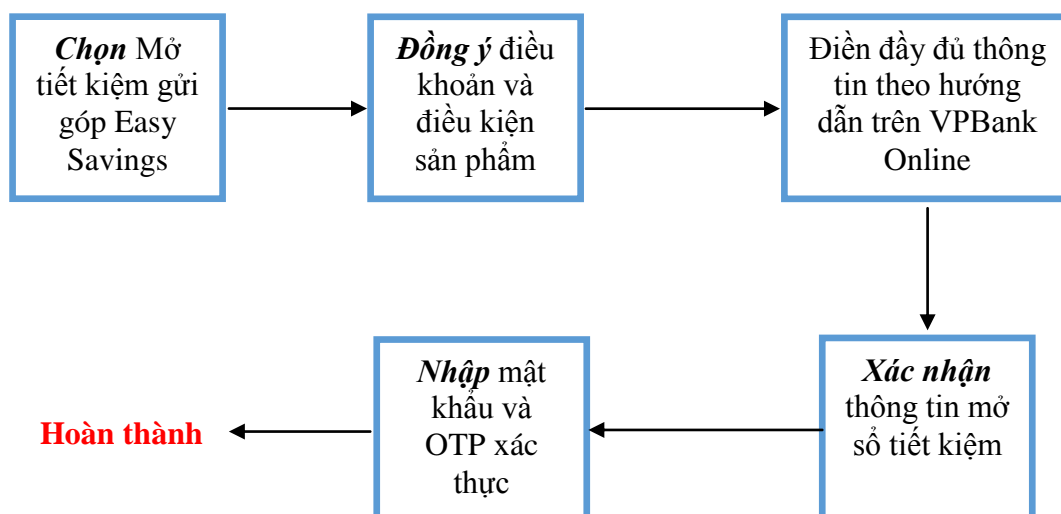
Tra cứu tài khoản tiết kiệm									
Tiết kiệm thường trực tuyến									
STT	Số tài khoản	Loại tiền tệ	Số dư TK	Lãi suất	Kỳ hạn	Ngày mở	Ngày đến hạn	Chi nhánh mở	#
1	52373611	VND	1,500,000	6	7D	15/08/2013	22/08/2013	TT DVKH CA NHAN	
Tiết kiệm gửi góp Easy Savings trực tuyến									
STT	Số tài khoản	Loại tiền tệ	Số dư TK	Lãi suất	Kỳ hạn	Ngày mở	Ngày đến hạn	Chi nhánh mở	#
1	LD1322700149	VND	10,700,000	10.15	36M	15 AUG 2013	15 AUG 2016	TT DVKH CA NHAN	
2	LD1322700150	VND	1,000,000	10.15	24M	15 AUG 2013	15 AUG 2015	TT DVKH CA NHAN	
3	LD1322700151	VND	1,000,000	10.15	24M	15 AUG 2013	15 AUG 2015	TT DVKH CA NHAN	
4	LD1322700152	VND	1,000,000	10.15	24M	15 AUG 2013	15 AUG 2015	TT DVKH CA NHAN	
5	LD1322700153	VND	1,000,000	10.15	9M	15 AUG 2013	15 MAY 2014	TT DVKH CA NHAN	
6	LD1322700155	VND	1,000,000	10.06	6M	15 AUG 2013	15 FEB 2014	TT DVKH CA NHAN	
7	LD1322700156	VND	2,000,000	10.15	9M	15 AUG 2013	15 MAY 2014	TT DVKH CA NHAN	
8	LD1322700157	VND	3,000,000	10.15	12M	15 AUG 2013	15 AUG 2014	TT DVKH CA NHAN	
9	LD1322700180	VND	100,000	10.06	6M	15 AUG 2013	15 FEB 2014	TT DVKH CA NHAN	

B. Tiết kiệm gửi góp Easy Savings

Sản phẩm tiết kiệm gửi góp Easy Savings cho phép khách hàng lựa chọn kỳ hạn gửi tiền và được phép nội tiền tăng gốc vào tài khoản bất cứ khi nào có nhu cầu (trừ 31 ngày cuối cùng của kỳ hạn gửi tiền) và không hạn chế số tiền nộp vào tối đa.

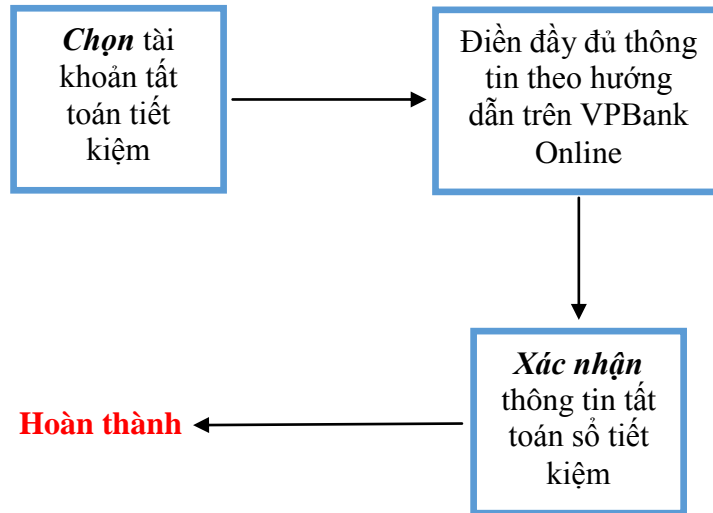
- Để thực hiện chức năng Mở sổ tiết kiệm gửi góp Easy Savings Quý khách thực hiện các bước sau:

Truy cập menu **Tiết kiệm trực tuyến**>**Mở tài khoản tiết kiệm trực tuyến**:



- Để thực hiện chức năng Tắt toán sổ tiết kiệm trực tuyến gửi góp Easy Savings Quý khách thực hiện các bước sau:

Truy cập menu **Tiết kiệm trực tuyến**>**Tắt toán tài khoản tiết kiệm trực tuyến**:

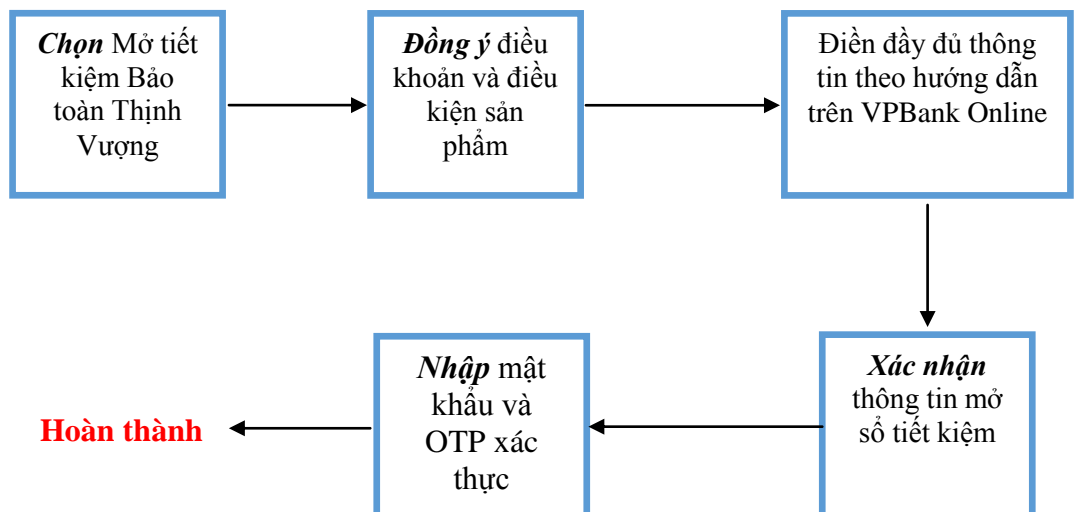


C. Tiết kiệm Bảo toàn Thịnh Vượng

Sản phẩm tiết kiệm gửi góp Bảo toàn Thịnh Vượng là một sản phẩm tiền gửi tiết kiệm có kỳ hạn tại VPBank, theo đó lãi suất tại thời điểm mở sổ tiết kiệm hoặc tại thời điểm đáo hạn sổ tiết kiệm sẽ được bảo toàn trong suốt kỳ hạn gửi nếu lãi suất của sản phẩm giảm và sẽ được điều chỉnh tăng lên nếu như lãi suất của sản phẩm tăng lên.

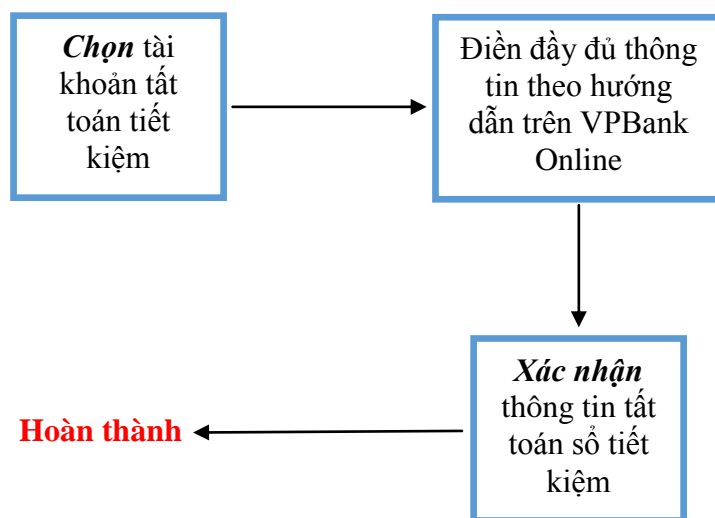
1. Để thực hiện chức năng Mở sổ tiết kiệm Bảo toàn Thịnh Vượng Quý khách thực hiện các bước sau:

Truy cập menu **Tiết kiệm trực tuyến**>**Mở tài khoản tiết kiệm trực tuyến**:



2. Để thực hiện chức năng Tắt toán sổ tiết kiệm trực tuyến gửi góp Bảo toàn Thịnh Vượng Quý khách thực hiện các bước sau:

Truy cập menu **Tiết kiệm trực tuyến**>**Tắt toán tài khoản tiết kiệm trực tuyến**:

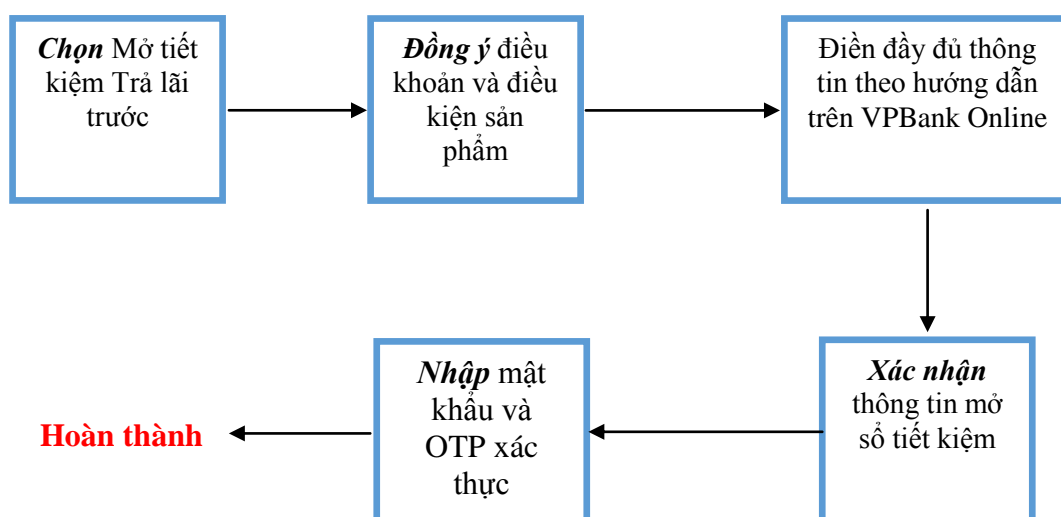


D. Tiết kiệm trả lãi trước

Sản phẩm tiết kiệm gửi góp Trả lãi trước là một sản phẩm tiền gửi tiết kiệm có kỳ hạn tại VPBank, Khách hàng gửi tiền một lần, rút gốc một lần vào cuối kỳ và nhận lãi ngay tại thời điểm gửi tiền

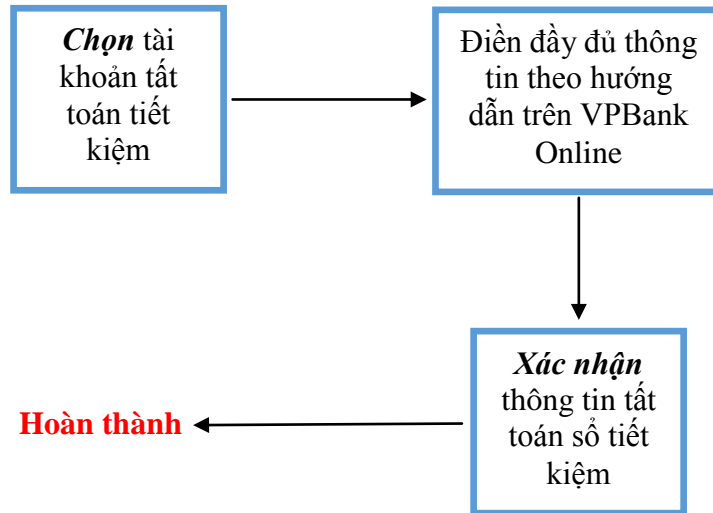
- Để thực hiện chức năng Mở sổ tiết kiệm Trả lãi trước Quý khách thực hiện các bước sau:

Truy cập menu **Tiết kiệm trực tuyến**>**Mở tài khoản tiết kiệm trực tuyến**:



- Để thực hiện chức năng Tất toán sổ tiết kiệm trực tuyến trả lãi trước Quý khách thực hiện các bước sau:

Truy cập menu **Tiết kiệm trực tuyến**>**Tắt toán tài khoản tiết kiệm trực tuyến**:

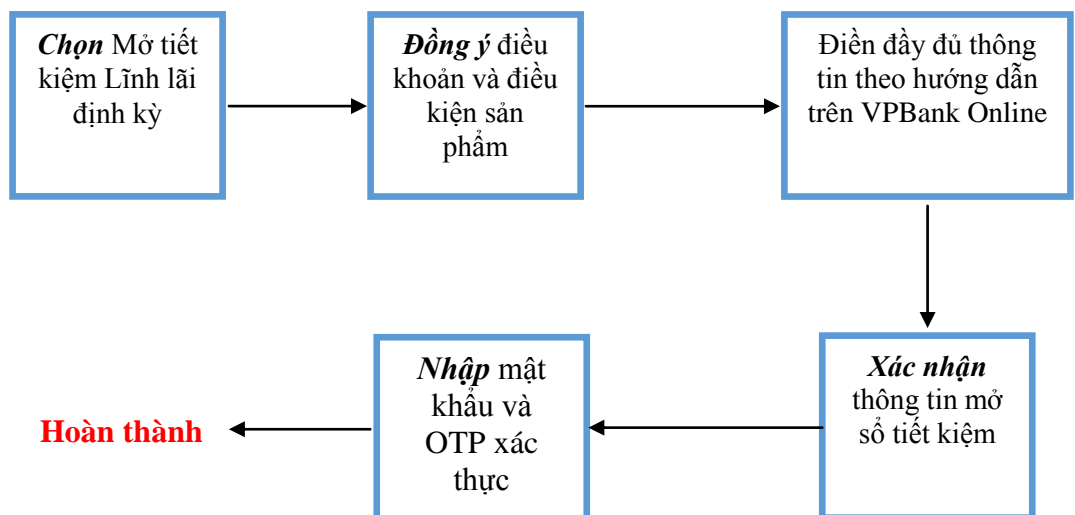


E. Tiết kiệm linh lãi định kỳ

Là hình thức gửi tiết kiệm có kỳ hạn mà Khách hàng gửi tiền một lần, rút gốc một lần vào cuối kỳ và lĩnh lãi vào tài khoản thanh toán được chỉ định theo định kỳ hàng tháng, hàng quý, 6 tháng hoặc hàng năm.

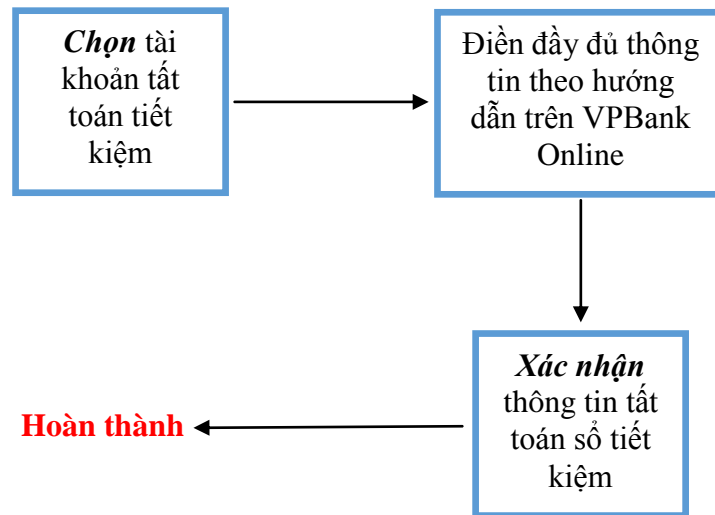
1. Để thực hiện chức năng Mở sổ tiết kiệm Linh lãi định kỳ Quý khách thực hiện các bước sau:

Truy cập menu **Tiết kiệm trực tuyến**>**Mở tài khoản tiết kiệm trực tuyến**:



2. Để thực hiện chức năng Tắt toán sổ tiết kiệm trực tuyến lĩnh lãi định kỳ Quý khách thực hiện các bước sau:

Truy cập menu **Tiết kiệm trực tuyến**>**Tắt toán tài khoản tiết kiệm trực tuyến**:



Trân trọng cảm ơn quý khách đã sử dụng dịch vụ của ngân hàng chúng tôi!